

 DURÉE	 FORMAT	 TARIF / JOUR	 TOTAL FORMATION	 RYTHME
14 heures	Présentiel	270 € HT	540 € HT / 2 jours	Sur mesure — 2 jours consécutifs ou non selon disponibilités


 Contact : Adeline JACQUOT – adeline.jacquot@skillform.fr – 06 03 35 65 38

OBJECTIFS DE LA FORMATION & COMPÉTENCES VISÉES

- | | |
|--|---|
| <ul style="list-style-type: none"> → Maîtriser les techniques avancées de sélection et de détourage → Réaliser des compositions graphiques et photomontages professionnels | <ul style="list-style-type: none"> → Utiliser les masques de fusion, les calques de réglage et les SmartObjects → Préparer des fichiers pour l'impression professionnelle et le web |
|--|---|


PUBLIC VISÉ

Tout public


PRÉREQUIS

Avoir suivi la formation Photoshop Initiation ou avoir un niveau équivalent


ÉVALUATION

- Étude de cas
- Quiz en cours et/ou fin de formation
- Test d'évaluation des compétences


MODALITÉS & DÉLAIS D'ACCÈS EN FORMATION
INTER-ENTREPRISES

Inscription possible jusqu'à 1 semaine avant le démarrage. Convention signée requise.

 1 à 4 semaines

INTRA-ENTREPRISE

Date définie selon vos besoins et disponibilités. Entretien préalable systématique.

 2 à 6 semaines

CONTACT & RÉPONSE
contact@skillform.fr

06 03 35 65 38

 Réponse sous 72h

MODALITÉS DE FINANCEMENT

**FAF — TNS
FIFPL Agefice FAFCEA**

Artisans, professions libérales, chefs d'entreprise


OPCO — SALARIÉS

 Plan de développement des compétences
Transition Pro (PTP) pour reconversion)

AIF — FRANCE TRAVAIL

 Demandeurs d'emploi
Région Grand-Est — financements complémentaires

AGEFIPH · MDPH · AIF

Aides spécifiques à la reconversion


MOYENS PÉDAGOGIQUES, TECHNIQUES & D'ENCADREMENT

PROFIL DES INTERVENANTS

Formateurs spécialistes, validés par Skillform sur leurs connaissances métiers et leurs compétences d'animation. Minimum 5 à 10 ans d'expérience dans leur domaine, avec des postes à responsabilité en formation professionnelle.


MOYENS TECHNIQUES :

Chaque stagiaire dispose d'un ordinateur individuel (poste personnel ou mis à disposition en salle). À la demande de Skillform, le donneur d'ordre installe la version de Microsoft Office identique à celle utilisée sur le poste de travail réel du stagiaire.



Gage de qualité : la formation se déroule dans les mêmes conditions que la pratique quotidienne du stagiaire.


LIEU DE FORMATION

Formation dispensée dans les locaux du client ou de l'organisme donneur d'ordre, ou dans des salles équipées mises à disposition via notre domiciliation.


MÉTHODES PÉDAGOGIQUES

Les méthodes d'animation mobilisées sont :



Aides audiovisuelles






Exercices pratiques & pas à pas



Réflexion collective

 PARTICIPANTS 10 personnes maximum Individuel ou intra-entreprise	 DURÉE & RYTHME 14 heures — 2 séances Rythme défini avec le(s) participant(s)	 FORMAT Présentiel Individuel ou groupe
---	---	--




 **MODALITÉS DE SUIVI & D'EXÉCUTION**

<p> AVANT</p> <ul style="list-style-type: none"> → Entretien d'analyse des besoins → Vérification des prérequis (test ou audit téléphonique) → Convocation avec programme détaillé → Envoi du lien OneDrive (exercices & supports) 	<p> PENDANT</p> <ul style="list-style-type: none"> → Contrôle de présence par émargement → Quiz de positionnement en début de formation → Quiz intermédiaire (formation sur 2 jours) ajustement du programme si nécessaire → Exercices pratiques & études de cas 	<p> APRÈS</p> <ul style="list-style-type: none"> → Quiz final — mesure de la progression → Mise à jour du OneDrive (corrections des quiz & études de cas) → Enquête de satisfaction → Attestation de formation (objectifs, durée, résultats)
--	--	--

<p>DIAGNOSTIQUE</p> <p>Quiz de positionnement en début de formation — auto-évaluation des connaissances initiales du stagiaire</p>	<p>FORMATIVE</p> <p>Quiz & exercices en auto-évaluation tout au long de la formation — le quiz intermédiaire permet d'ajuster le programme si nécessaire</p>	<p>SOMMATIVE</p> <p>Étude de cas par stagiaire — retour d'expérience collectif et appréciation commentée par le formateur. Quiz final mesurant la progression</p>
---	---	--


 **RESSOURCES PEDAGOGIQUES REMISES AU STAGIAIRE**

 **Fourni systématiquement**

<p> EXERCICES PRATIQUES</p> <p>Exercices avec consignes travaillés pendant la formation, disponibles dès le début via le lien OneDrive</p>	<p> RACCOURCIS CLAVIER</p> <p>Fichier PDF des raccourcis avancés Photoshop</p>	<p> CORRECTIONS</p> <p>Corrections des quiz et études de cas ajoutées après la formation pour révision autonome</p>
--	--	---

 **Selon la formation**

<p> SUPPORTS DE COURS</p> <p>Selon la formation : livret illustré avec captures d'écran reprenant les modules, ou support utilisé en formation converti en PDF</p>	<p> FICHES MÉMO PAS À PAS</p> <p>Fiches pratiques détaillant chaque procédure étape par étape ex. : fiche mémo masques de fusion et détourage avancé Photoshop</p>
--	--

 Tous les supports sont mis à disposition via un lien OneDrive individuel envoyé par mail à chaque stagiaire dès le début de la formation accès valable 6 mois pour téléchargement libre.

 La nature exacte des supports remis est précisée dans le programme de chaque formation et adaptée aux objectifs pédagogiques visés.



ACCESSIBILITÉ HANDICAP

Chaque situation est étudiée au cas par cas afin de mettre en place les dispositions nécessaires. Nous laissons la possibilité à chaque stagiaire de nous faire part de ses besoin(s) spécifiques avant l'inscription, via le formulaire dédié.

Référente handicap : Laure PARMENTIER



laure.parmontier@skillform.fr



06 03 35 65 38

Formulaire dédié disponible sur notre site :

www.skillform.fr



PROGRAMME DÉTAILLÉ – 14 HEURES

M1 SÉLECTIONS ET DÉTOURAGE AVANCÉS

- Sélection des contours : détourage de cheveux et éléments complexes
- Masques vectoriels et masques de fusion
- Tracés et outil Plume pour un détourage précis

M2 CALQUES DE RÉGLAGE ET CORRECTIONS AVANCÉES

- Calques de réglage non destructifs : courbes, sélectif des couleurs
- Correction colorimétrique avancée (Camera Raw, balance des blancs)
- SmartObjects : travail non destructif, filtres dynamiques
- Fusion de calques : modes de fusion (lumière, incrustation, multiplication...)

M3 PHOTOMONTAGE ET COMPOSITION

- Assemblage de plusieurs images : perspective, ombres, lumière cohérente
- Harmonisation colorimétrique entre les éléments d'un montage
- Effets de texte avancés : styles de calque, effets 3D simples

M4 RETOUCHE PORTRAIT ET BEAUTÉ

- Lissage de peau non destructif (technique des fréquences)
- Outil fluidité : réglages morphologiques avancés
- Correction des imperfections : peaux, yeux, dents

M5 AUTOMATISATION ET BATCH

- Création et enregistrement d'actions Photoshop
- Traitement par lot (batch) : appliquer une action sur un dossier d'images
- Scripts et exportation en masse (Exportation couches / calques)
-

M6 PRÉPRESSE ET EXPORTATION PROFESSIONNELLE

- Paramètres d'impression : résolution, profils ICC, fond perdu
- Export PDF haute résolution pour l'impression professionnelle
- Optimisation des images pour le web : formats WebP, JPEG, PNG